

INSERTION PROFESSIONNELLE

Jury du DEAS de Mars, Mai et Juillet 2018

Recueil des infos sur papier lors du retrait des diplômes

[retour Chapitre 2](#)

Promotion

Année du diplôme :

2018

	Nb professionnels	%
nombre de diplômés	32	100%
nombre d'embauchés	26	81,3%
nombre de sans emploi	1	3,1%
nombre de reprise d'étude		0,0%
autre(s) situation(s) connue(s) (exemple : congés maternités, congés sabbatiques.....)		0,0%
nombre de situations inconnues	5	15,6%

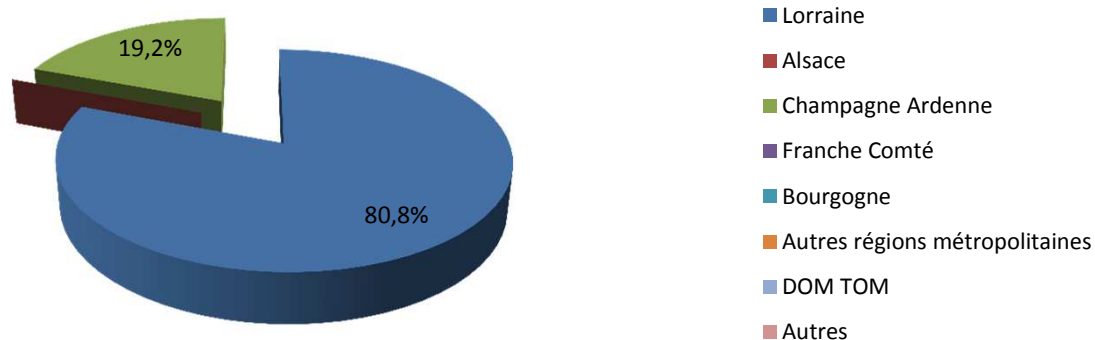
Insertion professionnelle :

Lieu insertion professionnelle		Nb de professionnels	%
Région Lorraine	Meurthe et Moselle	5	19,2%
	Meuse	3	11,5%
	Moselle		0,0%
	Vosges	13	50,0%
Régions limitrophes	Alsace		0,0%
	Champagne Ardenne	5	19,2%
	Franche Comté		0,0%
	Bourgogne		0,0%
Autres régions métropolitaines			0,0%
DOM TOM			0,0%
Autres			0,0%
Sans réponse			0,0%
Total		26	100%

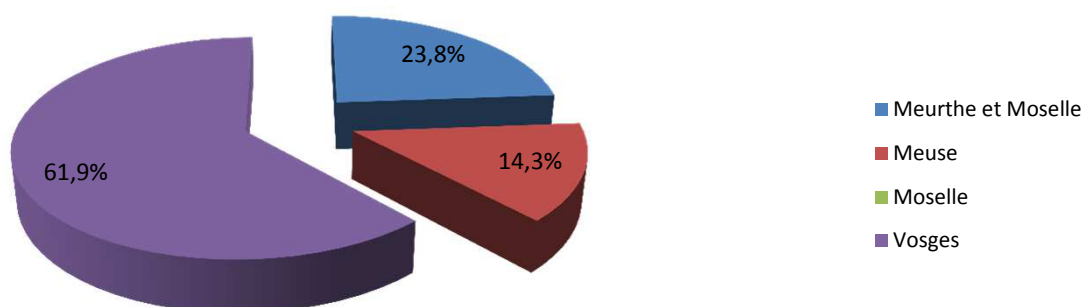
}

80,8%

Origine géographique




Origine lorraine



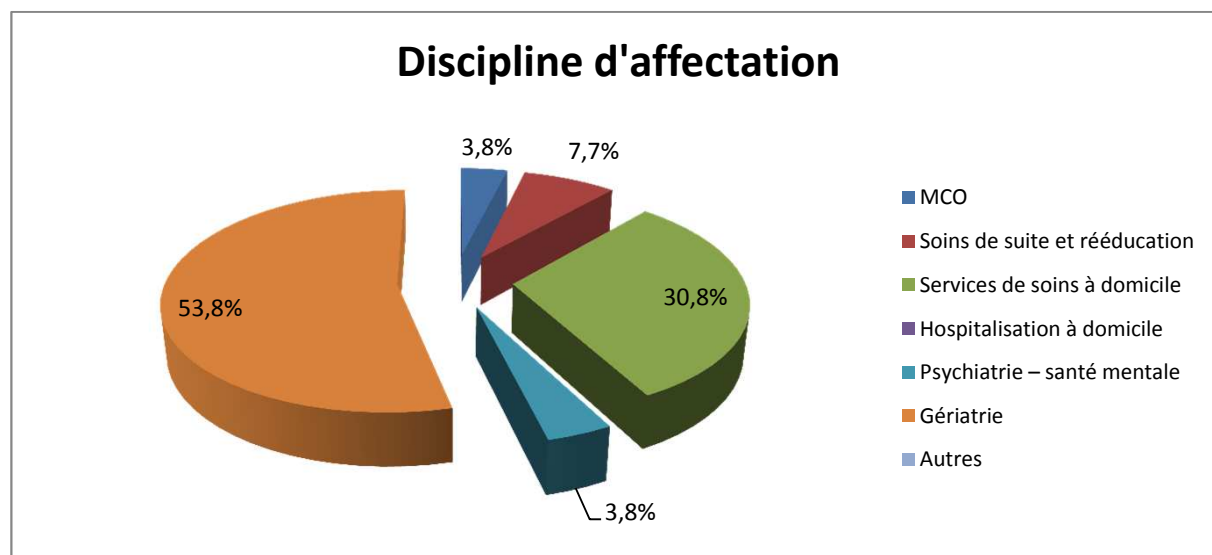
Type de structure	Nombre d'embauchés	%
Etablissement de santé public :		0%
CHU / CHR	2	8%
CH	3	12%
Etablissement de santé privé :		0%
ESPIC*	1	4%
Etablissement de santé à but lucratif		0%
Etablissement ou structure sociale		0%
Etablissement ou structure médico-sociale	20	77%
Agence d'Intérim		0%
Hôpital militaire		0%
Etablissement à l'étranger		0%
Autres		0%
Total	26	100%

*établissements et services médico-sociaux privés d'intérêt collectif (ESPIC) anciennement dénommés PSPH

Type de structure



Discipline d'affectation	Nombre d'embauchés	%
MCO	1	3,8%
Soins de suite et rééducation	2	7,7%
Services de soins à domicile	8	30,8%
Hospitalisation à domicile		0,0%
Psychiatrie – santé mentale	1	3,8%
Gériatrie	14	53,8%
Autres		0,0%
Total	26	100%



Statut d'embauche	Nombre d'embauchés	%
CDD	18	69,2%
CDI	8	30,8%
Autres		0,0%
Non renseigné		0,0%
Total	26	100%

